


Наименование Общественный Фонд "Jelken foundation"
 Вид деятельности _____
 Среднегодовая численность работников 4
 Юридический адрес, Бизнес идентификационный номер, Индивидуальный идентификационный номер Республика Казахстан, г. Астана, район Нұра, Проспект Тұран, дом 59/3, н.п. 4, 161240002611

Отчет о финансовом положении (бухгалтерский баланс)
 по состоянию на 30 ноября 2024 года


тыс. тенге

Показатели	Код строки	На конец отчетного периода	На начало отчетного периода
I. Краткосрочные активы	01	2 337	3 314
Денежные средства и эквиваленты денежных средств	02	2 227	3 183
Краткосрочные финансовые инвестиции	03	-	-
Краткосрочная дебиторская задолженность	04	19	8
Запасы	05	-	-
Текущие налоговые активы	06	-	-
Долгосрочные активы, предназначенные для продажи	07	-	-
Прочие краткосрочные активы	08	91	124
II. Долгосрочные активы	09	181 777	188 615
Долгосрочные финансовые инвестиции	10	-	-
Долгосрочная дебиторская задолженность	11	-	-
Инвестиции в совместно контролируемые предприятия	12	-	-
Инвестиции в ассоциированные предприятия	13	-	-
Инвестиции в недвижимость	14	-	-
Основные средства	15	181 777	188 615
Биологические активы	16	-	-
Разведочные и оценочные активы	17	-	-
Нематериальные активы	18	-	-
Отложенные налоговые активы	19	-	-
Прочие долгосрочные активы	20	-	-
БАЛАНС (строка 01 + строка 09)	21	184 114	191 929
Обязательства	22	1 548	552
III. Краткосрочные обязательства	23	1 548	552
Краткосрочные финансовые обязательства	24	-	-
Обязательства по налогам	25	123	176
Обязательства по другим обязательным и добровольным платежам	26	371	270
Краткосрочная кредиторская задолженность	27	1 054	106
Краткосрочные оценочные обязательства	28	-	-
Прочие краткосрочные обязательства	29	-	-
IV. Долгосрочные обязательства	30	-	-
Долгосрочные финансовые обязательства	31	-	-
Долгосрочная кредиторская задолженность	32	-	-
Долгосрочные оценочные обязательства	33	-	-
Отложенные налоговые обязательства	34	-	-
Прочие долгосрочные обязательства	35	-	-
V. Капитал	36	182 566	191 377
Уставный капитал	37	-	-
Неоплаченный капитал	38	-	-
Выкупленные собственные долевые инструменты	39	-	-
Эмиссионный доход	40	-	-
Резервы	41	-	-
Нераспределенная прибыль (непокрытый убыток)	42	182 566	191 377
Прочий капитал	43	-	-
БАЛАНС (строка 22 + строка 36)	44	184 114	191 929

Руководитель Бекмусаев А. Т.
 (фамилия, имя, отчество)
 Главный бухгалтер М П
 (фамилия, имя, отчество)


 (подпись)

 (подпись)



Общественный Фонд "Jelken foundation"

Наименование

Вид деятельности

Среднегодовая численность работников

4

Юридический адрес, Бизнес идентификационный номер, Индивидуальный идентификационный номер

Республика Казахстан, г. Астана, район Нұра, Проспект Тұран, дом 59/3, н.п. 4, 161240002611

ОТЧЕТ О ДВИЖЕНИИ ДЕНЕЖНЫХ СРЕДСТВ

Январь 2024 г. - Ноябрь 2024 г.

тыс. тенге

Показатели	Код строки	За отчетный период	За предыдущий период
I. Движение денежных средств от операционной деятельности			
1. Поступление денежных средств, всего	10	53 158	120 180
в том числе:			
реализация товаров	11	-	-
предоставление услуг	12	-	-
авансы полученные	13	-	-
дивиденды	14	-	-
прочие поступления	15	53 158	120 180
2. Выбытие денежных средств, всего	20	54 114	129 996
в том числе:			
платежи поставщикам за товары и услуги	21	23 028	43 688
авансы выданные	22	-	51 000
выплаты по заработной плате	23	11 833	11 727
выплата вознаграждения по займам	24	-	-
корпоративный подоходный налог	25	-	-
другие платежи в бюджет	26	3 582	1 793
прочие выплаты	27	15 672	21 789
3. Чистая сумма денежных средств от операционной деятельности (стр. 010 - стр. 020)	30	(956)	(9 816)
II. Движение денежных средств от инвестиционной деятельности			
1. Поступление денежных средств, всего	40	-	-
в том числе:			
реализация основных средств	41	-	-
реализация нематериальных активов	42	-	-
реализация других долгосрочных активов	43	-	-
реализация финансовых активов	44	-	-
погашение займов, предоставленных другим организациям	45	-	-
фьючерсные и форвардные контракты, опционы и свопы	46	-	-
прочие поступления	47	-	-
2. Выбытие денежных средств, всего	50	-	-
в том числе:			
приобретение основных средств	51	-	-
приобретение нематериальных активов	52	-	-
приобретение других долгосрочных активов	53	-	-
приобретение финансовых активов	54	-	-
предоставление займов другим организациям	55	-	-
фьючерсные и форвардные контракты, опционы и свопы	56	-	-
прочие выплаты	57	-	-
3. Чистая сумма денежных средств от инвестиционной деятельности (стр. 040 - стр. 050)	60	-	-

Показатели	Код строки	За отчетный период	За предыдущий период
III. Движение денежных средств от финансовой деятельности			
1. Поступление денежных средств, всего	70	-	-
в том числе:		-	-
эмиссия акций и других ценных бумаг	71	-	-
получение займов	72	-	-
получение вознаграждения по финансируемой аренде	73	-	-
прочие поступления	74	-	-
2. Выбытие денежных средств, всего	80	-	-
в том числе:		-	-
погашение займов	81	-	-
приобретение собственных акций	82	-	-
выплата дивидендов	83	-	-
прочие	84	-	-
3. Чистая сумма денежных средств от финансовой деятельности (стр. 070 - стр. 080)	90	-	-
Итого: Увеличение +/- уменьшение денежных средств (стр. 030 +/- стр. 060 +/- стр. 090)	100	(956)	(9 816)
Денежные средства и их эквиваленты на начало отчетного периода	110	3 183	12 998
Денежные средства и их эквиваленты на конец отчетного периода	120	2 227	3 183

Руководитель

Бекмусаев А. Т.

(фамилия, имя, отчество)

(подпись)

Главный бухгалтер

(фамилия, имя, отчество)

(подпись)



Общественный Фонд "Jelken foundation"

Наименование

Вид деятельности

Среднегодовая численность работников

4

Юридический адрес, Бизнес идентификационный номер, Индивидуальный идентификационный номер

Республика Казахстан, г. Астана, район Нұра, Проспект Тұран, дом 59/3, н.п. 4, 161240002611

ОТЧЕТ О СОВОКУПНОМ ДОХОДЕ

Январь 2024 г. - Ноябрь 2024 г.

тыс. тенге

Показатели	Код строки	За отчетный период	За предыдущий период
Доход от реализации продукции и оказания услуг	010	7	8
Себестоимость реализованной продукции и оказанных услуг	020	13 435	559
Валовая прибыль (стр. 010 - стр. 020)	030	(13 428)	(552)
Доходы от финансирования	040	53 469	100 807
Прочие доходы	050	-	-
Расходы на реализацию продукции и оказание услуг	060	1 160	-
Административные расходы	070	47 666	32 319
Расходы на финансирование	080	-	-
Прочие расходы	090	25	-
Доля прибыли/убытка организаций, учитываемых по методу долевого участия	100	-	-
Прибыль (убыток) за период от продолжаемой деятельности (стр. 030+стр. 040+стр. 050-стр.060 – стр. 070 - стр.080 - стр. 090+/- стр. 100)	110	(8 811)	67 937
Прибыль (убыток) от прекращенной деятельности	120	-	-
Прибыль (убыток) до налогообложения (стр.110+/-стр. 120)	130	(8 811)	67 937
Расходы по корпоративному подоходному налогу	140	-	-
Чистая прибыль (убыток) за период (стр. 130 - стр.140) до вычета доли меньшинства	150	(8 811)	67 937
Доля меньшинства	160	-	-
Итоговая прибыль (итоговый убыток) за период (стр. 150-стр. 160)	200	(8 811)	67 937
Прибыль на акцию	210	-	-
Прочий совокупный доход	220	-	-
Доля предприятий по методу долевого участия	230	-	-
Общий совокупный доход	240	(8 811)	67 937


Руководитель

Бекмусаев А. Т.

(фамилия, имя, отчество)

Главный бухгалтер

(фамилия, имя, отчество)


(подпись)

(подпись)



Наименование

Вид деятельности

Среднегодовая численность работников

4

Юридический адрес, Бизнес идентификационный номер, Индивидуальный идентификационный номер

Республика Казахстан, г. Астана, район Нура, Проспект Туран, дом 59/3, н.п. 4, 161240002611

ОТЧЕТ ОБ ИЗМЕНЕНИЯХ В КАПИТАЛЕ

Январь 2024 г. - Ноябрь 2024 г.

Показатель	Код строки	Капитал материнской организации				Доля меньшинства	Итого капитал
		Уставный капитал	Резервный капитал	Нераспределенная прибыль	Всего		
1	2	3	4	5	6	7	8
Сальдо на 1 января отчетного года	010	-	-	191 377	191 377	-	191 377
Изменения в учетной политике	020	-	-	-	-	-	-
Пересчитанное сальдо (стр.010+/-стр. 020)	030	-	-	191 377	191 377	-	191 377
Прибыль/убыток от переоценки активов	031	-	-	-	-	-	-
Хеджирование денежных потоков	032	-	-	-	-	-	-
Курсовые разницы от зарубежной деятельности	033	-	-	-	-	-	-
Прибыль/убыток, признанная/ый непосредственно в самом капитале (стр. 031+/-стр. 032+/- стр.033)	040	-	-	-	-	-	-
Общий совокупный доход	050	-	-	(8 811)	(8 811)	-	(8 811)
Всего прибыль/убыток за период (стр. 040+/-стр. 050)	060	-	-	(8 811)	(8 811)	-	(8 811)
Дивиденды	070	-	-	-	-	-	-
Эмиссия акций	080	-	-	-	-	-	-
Выкупленные собственные долевые инструменты	090	-	-	-	-	-	-
Сальдо на 31 декабря отчетного года (стр.030+стр. 060+стр. 070+стр. 080+стр. 090)	100	-	-	182 566	182 566	-	182 566
Сальдо на 1 января предыдущего года	110	-	-	123 440	123 440	-	123 440
Изменения в учетной политике	120	-	-	-	-	-	-
Пересчитанное сальдо (стр.110+/-стр. 120)	130	-	-	123 440	123 440	-	123 440
Прибыль/убыток от переоценки активов	131	-	-	-	-	-	-
Хеджирование денежных потоков	132	-	-	-	-	-	-

Тыс. тенге

тыс. тенге

Показатель	Код строки	Капитал материнской организации				Доля меньшинства	Итого капитал
		Уставный капитал	Резервный капитал	Нераспределенная прибыль	Всего		
1	2	3	4	5	6	7	8
Курсовые разницы от зарубежной деятельности	133	-	-	-	-	-	-
Прибыль/убыток, признанный/непосредственно в самом капитале (стр. 131+/-стр. 132+/- стр.133)	140	-	-	-	-	-	-
Прибыль/убыток за период	150	-	-	67 937	67 937	-	67 937
Всего прибыль/убыток за период (стр. 140+/-стр. 150)	160	-	-	67 937	67 937	-	67 937
Дивиденды	170	-	-	-	-	-	-
Эмиссия акций	180	-	-	-	-	-	-
Выкупленные собственные долевые инструменты	190	-	-	-	-	-	-
Сальдо на 31 декабря предыдущего года (стр.130 + стр. 160-стр. 170+стр. 180-стр. 190)	200	-	-	191 377	191 377	-	191 377

Руководитель _____ Бекмусаев А. Т.

(фамилия, имя, отчество)

Главный бухгалтер _____

(фамилия, имя, отчество)

